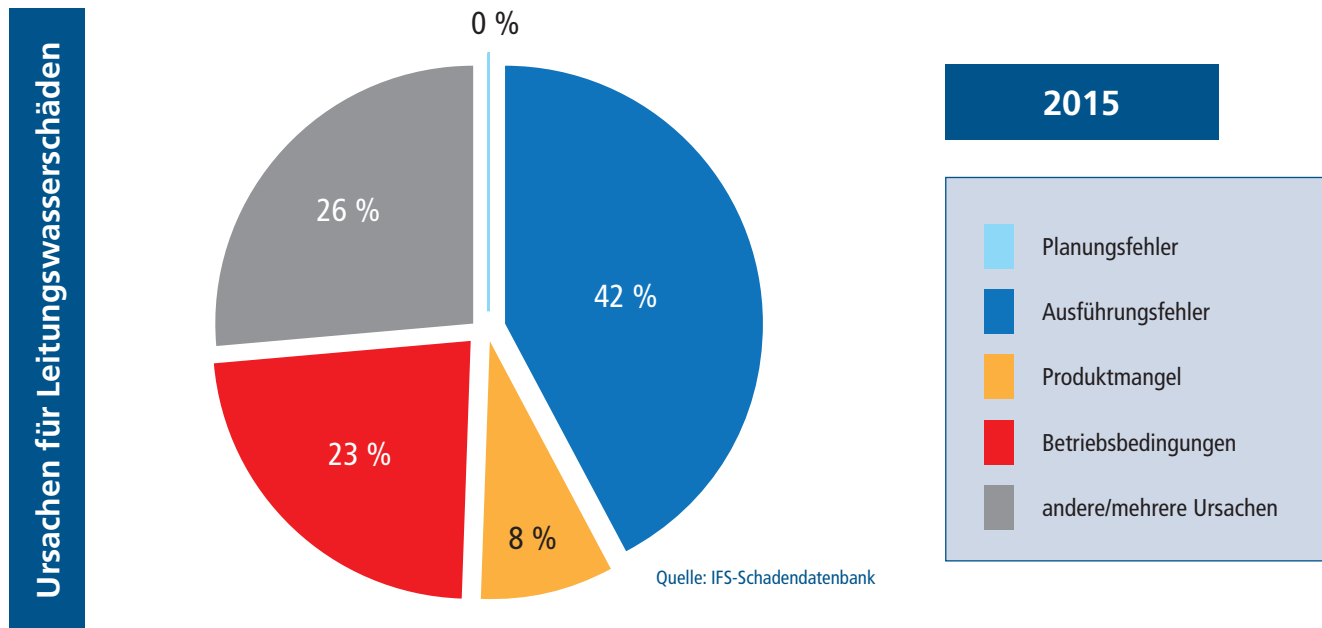


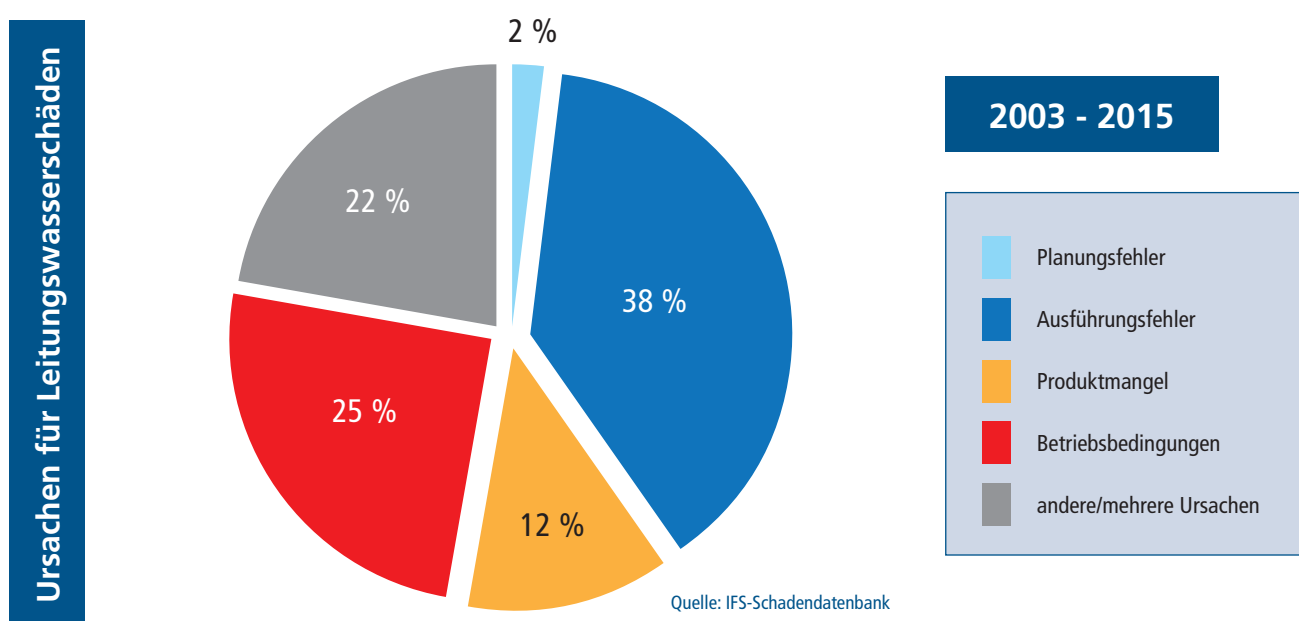
IFS-Ursachenstatistik Leitungswasserschäden 2015

Das IFS hat im vergangenen Jahr nahezu 600 Ursachen von Leitungswasserschäden untersucht. Die Ergebnisse werden in der IFS-Schadendatenbank gesammelt und statistisch ausgewertet. Hieraus resultiert die Ursachenstatistik Leitungswasserschäden 2015. Nach welchen Gesichtspunkten die Beauftragung des IFS erfolgt, bestimmen die Auftraggeber. Insofern ist die Statistik nicht repräsentativ für das gesamte Schadensgeschehen.

Im Folgenden wird die Ursachenstatistik Leitungswasserschäden für 2015 dargestellt:



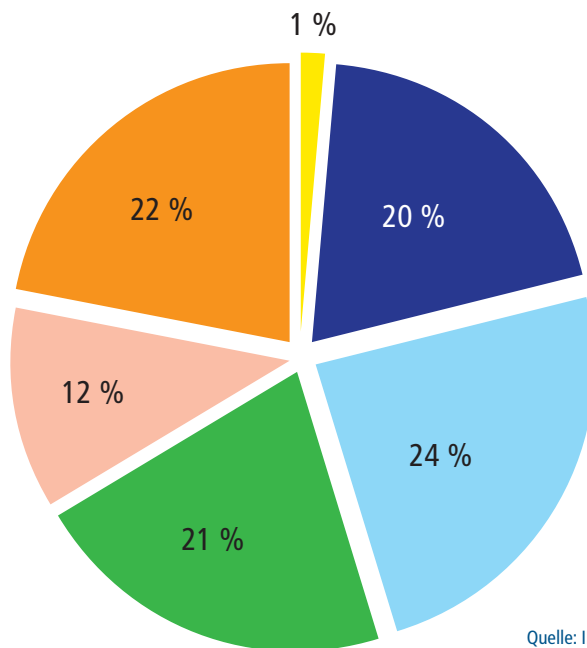
Die Statistik auf Basis der Schadendatenbank wird seit 2003 geführt. Interessant ist es auch, die Statistik des aktuellen Jahres mit der Gesamtstatistik zu vergleichen. Deshalb ist im Folgenden die Gesamtstatistik der Jahre 2003 bis 2015 dargestellt:



Die Ursachen von Leitungswasserschäden im Jahr 2015 unterscheiden sich nicht wesentlich von der Gesamtstatistik der Jahre 2002 bis 2015.

Weiterhin geht das IFS der Frage nach, welche Baugruppen einen Schaden aufweisen. Das Ergebnis ist in der folgenden Abbildung dargestellt:

Ursachen (Bauteile) für Leitungswasserschäden



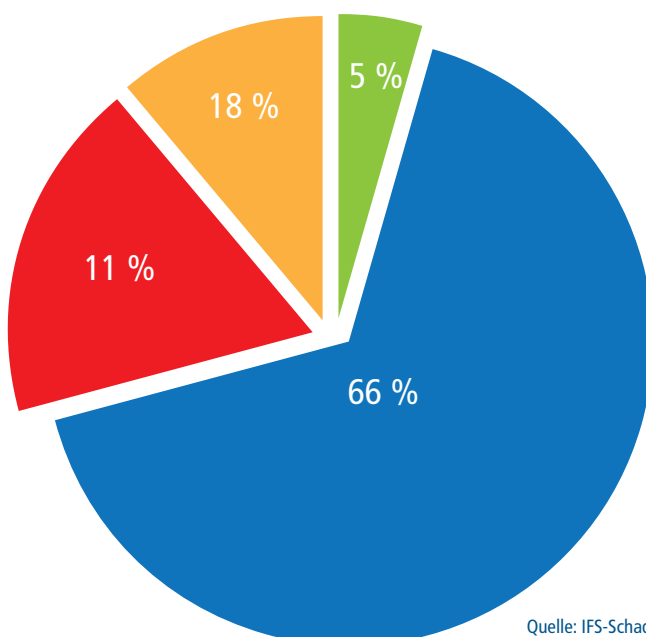
Quelle: IFS-Schadendatenbank

2003 - 2015



Leitungswasserschäden treten an folgenden wasserführenden Installationen auf:

Leitungswasserschäden, betroffene Installationen



Quelle: IFS-Schadendatenbank

2003 - 2015

